

# 2019年度 日本スポーツ協会公認コーチ3養成講習会 受講の手引き



競技名	
受講番号 (受講決定時に通知)	
氏名	

※講習会参加の際はご持参ください。また、この手引きは資格取得まで保管してください。  
 ※この受講の手引きは日本スポーツ協会のHPからダウンロード可能です  
 (トップページ > スポーツ指導者 > 資格をとりたい! > どんな資格があるの? > コーチ)



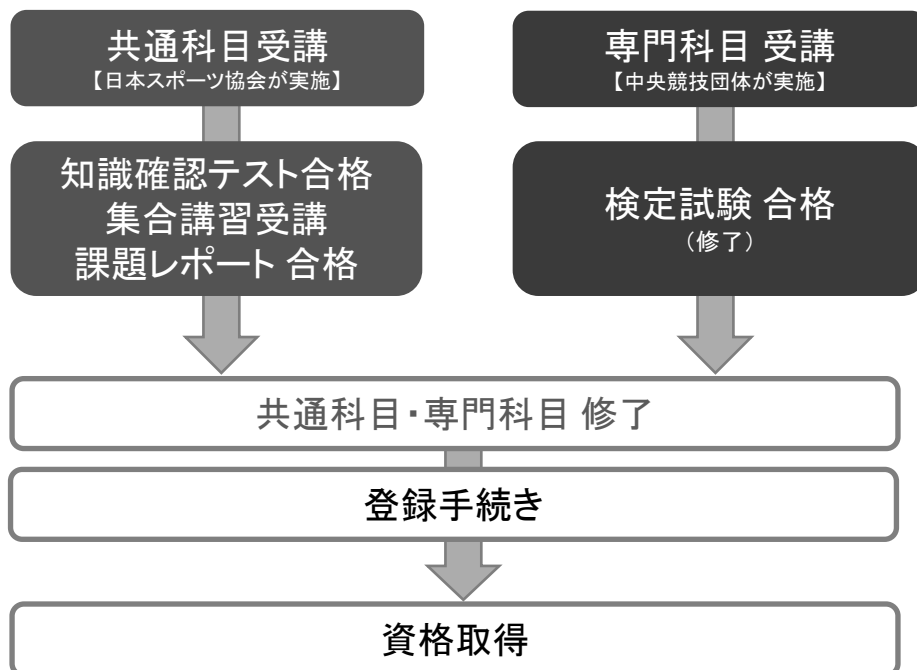
**SPORT**  
 JSPO OFFICIAL LICENSE

## <目次>

受講の流れ .....	P2
受講の申し込みから資格認定まで .....	P3
共通科目Ⅱ・Ⅲ集合講習会受講会場一覧／基本日程表 .....	P10
指導者マイページ利用マニュアル .....	P14
受講希望者個人調書 記入例 .....	P28
スポーツ指導者の活動に関する調査 .....	P29
メモ .....	P32

## <養成講習会について>

養成講習会は、日本スポーツ協会が実施する「**共通科目(Ⅲ)**」と各中央競技団体が実施する「**専門科目**」で構成されています。共通科目と専門科目の両方を「**修了**」し、登録手続きを完了すれば資格を取得できます。



## 「公認コーチ3」 (競技別指導者資格)

### 役割

- ・ブロック～全国大会レベルのプレーヤー・チームに対して競技力向上を目的としたコーチングを行う
- ・トップリーグ、実業団の コーチングアシスタント (指導補助)

### カリキュラム

共通科目Ⅲ:150時間(集合講習会+その他)

専門科目:60時間以上(各中央競技団体がそれぞれ定める)

## カリキュラム相関図

メディカル・ コンディショニング 資格				アスレティック トレーナー (AT)  スポーツ栄養士 (SD)		スポーツドク ター (Dr)  スポーツ デンティスト (De)
マネジメント資格		アシスタント マネジャー (AM)				クラブ マネジャー (CM) ※3
フィットネス資格		ジュニアス ポーツ 指導員 (Jr)	スポーツ プログラマー (SP)			
競技別指導者資格 ※1	スタート コーチ	コーチ1 ※2	コーチ2	コーチ3  教師	コーチ4  上級教師	

※1 競技によって受講条件は異なる

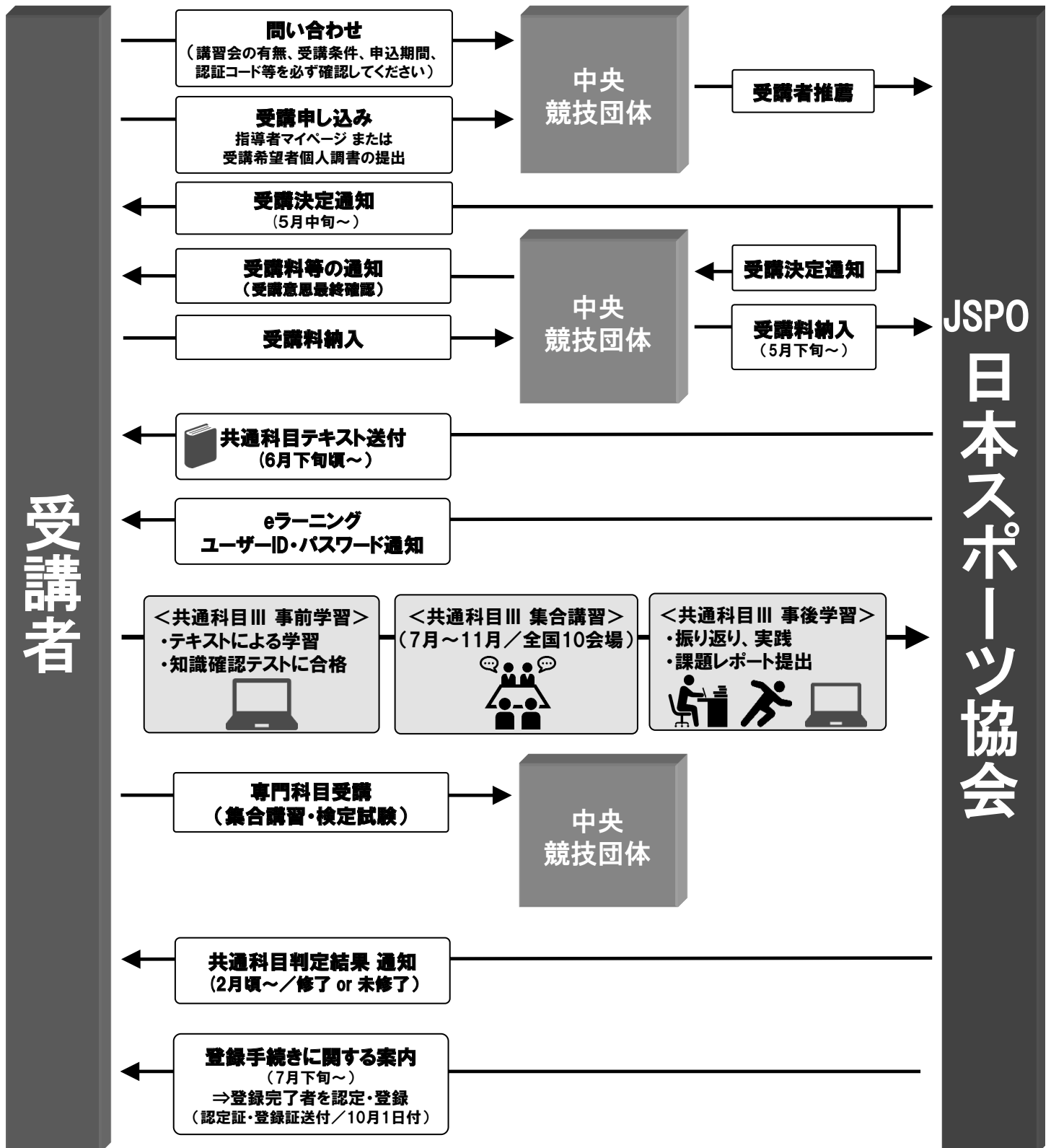
※2 共通科目は通信講座による受講

※3 AMの保有が受講条件

共通 スタート	共通科目 I	共通科目 II	共通科目 III	共通科目 IV	その他
------------	--------	---------	----------	---------	-----

スポーツリー  
ダー ※2

## コーチ3 受講の流れ



※1 通知時期などについては、この「受講の手引き」作成時点における予定となります。

※2 競技によって手続き方法などが異なる場合がございますので、当該中央競技団体にお問い合わせください

# 受講の申し込みから資格認定まで

## 受講申し込み

### 受講条件(コーチ3)

受講を開始する年の4月1日現在、満20歳以上の者で、当該競技団体の定める事項に該当する者。

競技ごとに年齢およびその他の条件を別途定めております。申し込みにあたっては、中央競技団体のホームページ等にて受講条件の詳細を必ずご確認ください。  
※他の日本スポーツ協会公認スポーツ指導者資格講習会との同時受講はできません。

### 申し込み方法(以下の①または②のいずれか)



#### ①指導者マイページからの申し込み

アカウント登録・ログインを行い、中央競技団体が定める期日までにお申し込みください。(詳細は「指導者マイページ利用マニュアル」のページをご覧ください)  
※申し込みにあたっては中央競技団体に「認証コード」をご確認ください。  
※既に公認スポーツ指導者資格をお持ちの方はマイページをご利用ください。

受講希望者  
個人調書

#### ②「受講希望者個人調書」による申し込み(当該中央競技団体が定める場合のみ)

「受講希望者個人調書」を中央競技団体から入手し、必要事項を記入のうえ、中央競技団体が定める期日までにお申し込みください。  
(記入方法については、「受講希望者個人調書 記入例」のページをご覧ください)

### 【共通科目の免除申請について】

以下の関連資格等をお持ちの方は、共通科目の免除を申請することが可能です。詳細は次ページをご確認ください。

- ① 本会公認スポーツ指導者資格
- ② 免除適応コース修了証明書(共通科目Ⅰ・Ⅱ・Ⅲ)
- ③ その他関連資格等

※申し込み後の免除申請は原則できません。必ず申し込み時に申請してください。

※既に公認スポーツ指導者資格(有効期限内)をお持ちの方は、該当の共通科目が自動で免除になります。

※専門科目の免除要件については、中央競技団体にお問い合わせください。

# 共通科目免除概要および受講料

保有資格	共通科目Ⅲ	テキスト代 (税別)	共通科目Ⅲ 受講料等(税別)	免除申請時 必要書類	備 考
(1)公認上級コーチ【有効期限内(4月1日時点)】	免除	—	0円	登録証(写)※2	
(2)公認上級教師【有効期限内(4月1日時点)】	免除	—	0円		
(3)他団体認定の上級教師【有効期限内(4月1日時点)】	免除	—	3,000円 (免除審査料)	登録証(写)	登録証(写)※2
(4)公認スポーツトレーナー 2級【有効期限内(4月1日時点)】	免除	—	3,000円 (免除審査料)		
(5)公認スポーツトレーナー 1級【有効期限内(4月1日時点)】	免除	—	3,000円 (免除審査料)		
(6)公認コーチ(他競技)【有効期限内】	免除	—	0円		
(7)公認教師【有効期限内(4月1日時点)】	免除	—	0円		
(8)公認フィットネストレーナー(SP2種)【有効期限内(4月1日時点)】	免除	—	0円		
(9)公認アスレティックトレーナー(AT)【有効期限内(4月1日時点)】	免除	—	0円		
(10)公認スポーツ栄養士【有効期限内(4月1日時点)】	免除	—	0円		
(11)他団体認定の教師【有効期限内(4月1日時点)】	免除	—	3,000円 (免除審査料)	登録証(写)	
(12)免除適応コース修了証明書(共通Ⅰ・Ⅱ・Ⅲ)保有者	免除	—	0円	修了証明書(写)	
(13)以下の資格の受講歴がある者で、共通科目Ⅰ・Ⅱ・Ⅲ修了者 公認コーチ/教師(C・B級含む)/アスレティックトレーナー/スポーツ栄養士	免除	—	0円		
(14)公認上級指導員【有効期限内(4月1日時点)】	—	3,000円	20,000円	—	共通科目のテキストを お送りします
(15)公認スポーツプログラマー【有効期限内(4月1日時点)】	—	3,000円	20,000円	—	
(16)レクリエーションコーディネーター(H12年度以前取得者)【有効期限内】 <日本レクリエーション協会>	—	3,000円	20,000円	—	
(17)健康運動指導士【有効期限内】 <健康・体づくり事業財団>	—	3,000円	20,000円	—	
(18)免除適応コース修了証明書(共通Ⅰ・Ⅱ)保有者	—	3,000円	20,000円	—	
(19)スポーツリーダー(スポーツ少年団認定員を含む)	—	3,000円	20,000円	—	
(20)公認指導員【有効期限内(4月1日時点)】	—	3,000円	20,000円	—	
(21)公認ジュニアスポーツ指導員【有効期限内(4月1日時点)】	—	3,000円	20,000円	—	
(22)公認アシスタントマネジャー【有効期限内(4月1日時点)】	—	3,000円	20,000円	—	
(23)公認クラブマネジャー【有効期限内(4月1日時点)】	—	3,000円	20,000円	—	
(24)野外活動指導者(ディレクタ1級)【有効期限内】 <日本オリエンテーリング協会>	—	3,000円	20,000円	—	
(25)レクリエーションコーディネーター(H13年度以降取得者)【有効期限内】 <日本レクリエーション協会>	—	3,000円	20,000円	—	
(26)免除適応コース承認校(分類A・B)卒業生(H17年度以降)※1	—	3,000円	20,000円	—	

※1 詳細はJSPPOのHP(「免除適応コース承認校(分類A・B)卒業生に対する免除対応について」)をご覧ください。

→JSPPOトップページ>スポーツ指導者>学校でも資格をとれます!

※2 マイページから申し込みの場合は自動処理されますので添付は不要です

## 平成16(2004)年度以前の「免除適応コース修了証明書」をお持ちの方

「免除適応コース修了証明書」の種類	共通科目Ⅲ	受講料(税別)
(1)C級スポーツ指導員/少年スポーツ指導員	—	20,000円
(2)C・B級スポーツ指導員/スポーツプログラマー/少年スポーツ指導員/少年スポーツ上級指導員	—	20,000円
(3)C級教師/C級コーチ/フィットネストレーナー	免除	0円
(4)C・B級教師/C・B級コーチ/アスレティックトレーナー/フィットネストレーナー	免除	0円
(5)C級コーチ	免除	0円
(6)C・B級コーチ/アスレティックトレーナー	免除	0円
(7)C級スポーツ指導員・少年スポーツ指導員・スポーツプログラマー I 期 共通科目修了証明書	—	20,000円
(8)C・B級コーチ共通科目修了証明書	免除	0円

## 受講者の決定(5月中旬～)

各中央競技団体から推薦された受講希望者の申し込み内容を確認後、受講決定者には以下の書類を送付いたします。  
※受講条件を満たさない場合は、受講決定に至らないこともありますのでご了承ください。

### 送付物(予定)

- (1) 受講決定通知(共通科目集合講習会の受講会場ほか)
- (2) 共通科目集合講習会 受講会場一覧・基本日程表
- (3) 受講決定取り下げ届

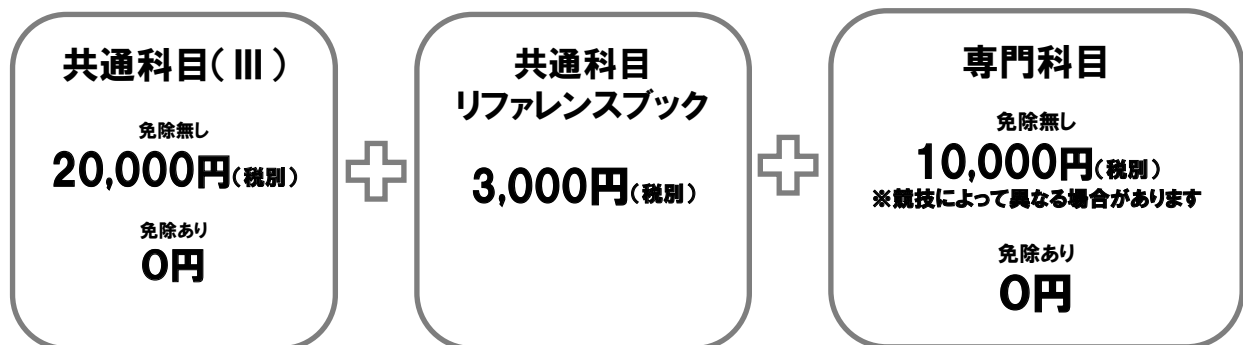
※会場定員とシステム処理の都合上、共通科目集合講習会は必ずしも第1希望の会場とならない場合がありますので予めご承知おきください。  
※集合講習会は原則全ての講義を同一会場で受講いただきます。部分受講はできません。

### 受講有効期間について

受講有効期間は**4年間**です。  
有効期間内に共通科目、専門科目を修了する必要があります。  
有効期間内に修了できなかった場合は、受講資格を失い、受講実績も取り消しとなります。  
受講有効期間内に受講を辞退される場合は、中央競技団体にご連絡ください。

## 受講料の納入

中央競技団体からの案内に従い、受講料を納入してください。  
※金額(免除内容)、納入方法、納入期限については中央競技団体にご確認ください。  
※各中央競技団体が定める期日までに受講料の納入がない場合は、受講取り消しとなります。



### 受講決定の取り下げを希望される場合

受講決定通知に同封の「受講決定取り下げ届」にて必ずご連絡ください。  
なお、受講料納入後に取り下げても返金はいたしませんので予めご承知おきください。

## 共通科目リファレンスブックの送付(6月下旬頃～)

受講料の納入確認後、受講決定者に共通科目リファレンスブックを送付いたします。  
(共通科目Ⅲが免除の方には送付いたしません)

共通科目リファレンスブックは、中央競技団体から日本スポーツ協会に受講料が納入されてからの発送となります。受講料を競技団体にお支払いいただいてから発送・到着までにお時間をいただく場合がありますので、予めご了承ください。

## 事前学習(知識確認テスト)について

共通科目Ⅲ集合講習会までに事前学習(知識確認テスト)をオンライン上のeラーニングで行っていただきます。



### 【注意】

eラーニングを行うにあたり、インターネット環境(スマートホン可)が必要となります。  
知識確認テストに合格していない場合、共通科目集合講習会を受講することはできませんのでご注意ください。

## 共通科目Ⅲ集合講習会の受講(7月～11月/予定:10会場)

**※事前学習(知識確認テスト)に合格していない場合、  
共通科目集合講習会は受講できません。**

共通科目Ⅲ集合講習会は原則4日間の日程となっております。

**講義開始後20分以上の遅刻および早退は講義欠席とみなし、  
当該講義を他の会場にて別途受講いただきますのでご注意ください。**

なお、公共交通機関の遅れによる場合はこの限りではありません。  
(公共交通機関が遅延した場合は、必ず遅延証明書をお持ちください)

### 持ち物

- (1) 受講決定通知
- (2) 共通科目リファレンスブック
- (3) 筆記用具
- (4) 上着(冷房対策で必要になることがあります)

### 受講会場の変更を希望される場合

受講決定通知時にご連絡する所定の方法にて事前に必ずご連絡ください。

※ やむを得ず講習会を欠席し、別会場での受講を希望される場合も同様にご連絡ください。

※ 本年度受講されなかった方には、3月頃に次年度の開催案内を、原則マイページ登録アドレス宛にご連絡いたします。

### その他

交通・宿泊については自己手配・自己負担となります。(宿泊先の斡旋はしておりません)  
お車でのご来場はご遠慮ください。



## 事後学習(課題レポート)について

### 提出条件

事前学習(知識確認テスト)の合格後、共通科目Ⅲ集合講習会の全日程を受講した方

### 提出物

課題レポート

※事前学習、集合講習会での学び・気づきを踏まえ、ご自身の指導現場で実際に取り組んだ内容等について、課題レポートを作成・提出いただきます。

### 提出方法・提出期限

受講される集合講習会により異なります。(詳細は集合講習会にてお知らせします)

### 判定結果

日本スポーツ協会から受講者へ直接通知いたします

※オンライン上のeラーニングシステムから各受講者にご連絡する予定です

### 集合講習会受講後の流れ

- ①講習会終了後、講習会会場にて課題レポートについて案内
- ②課題レポート提出
- ③課題レポートの判定結果通知

## 【専門科目集合講習会および検定について】

専門科目集合講習会の開催案内は、中央競技団体から送付されます。

開催期間等の詳細については、中央競技団体にお問い合わせください。

※共通科目集合講習会と日程が重複する場合がありますのでご注意ください。

専門科目の検定・審査は中央競技団体が行います。

結果については、中央競技団体から受講者へ通知されるとともに、日本スポーツ協会にも通知されます。

## 登録手続きに関する案内 送付(7月下旬～)

共通科目と専門科目両方を修了された方に登録手続きに関する案内をお送りします。

### 登録料(4年間)

#### <初回登録時>

13,000円(基本登録料:10,000円+初期登録手数料:3,000円)

#### <4年後の資格更新時>

10,000円(基本登録料:10,000円)

※上記の他に、競技団体ごとに「資格別登録料」が別途定められている場合があります

※詳細については、後日お送りする「登録手続きに関するご案内」をご確認ください。

※手続きを完了されないと、認定・登録されませんのでご注意ください。

### 資格認定・登録

所定の期日までに手続きを完了された方を、当該年**10月1日付**で資格認定・登録し、日本スポーツ協会から「認定証」と「登録証」をお送りします。

### 有効期間

資格の有効期間は**4年間**です。

資格を更新するためには、有効期限を迎える6ヶ月前までに本会または中央競技団体が定める研修を受講することが義務付けられています。

※義務研修を受講されていない場合、資格の更新はできず、失効することとなります。

## 【確認】お読みください

### 【不適切行為】

受講者としてふさわしくない行為があったと認められたときは、日本スポーツ協会指導者育成専門委員会で審査し、受講資格及び受講済みの科目を全て取り消す場合があります。

### 【広報】

本講習会風景の写真等は、日本スポーツ協会ホームページ及びその他関連資料へ掲載する場合があります。

### 【免責事項】

天災地変や伝染病の流行、研修会場・輸送等の機関のサービスの停止、官公庁の指示等の日本スポーツ協会が管理できない事由により、研修内容の一部変更及び中止のために生じた受講者の損害については、日本スポーツ協会ではその責任を負いかねますのでご了承ください。

### 【個人情報の取り扱いについて】

- 受講申し込みにあたり提供いただく個人情報は、公認スポーツ指導者養成団体が共同利用することとし、本養成講習会の運営・管理および諸連絡に使用します。
- 「スポーツ指導者の活動に関する調査」にて取得した情報は、個人が特定される形での集計・公表はいたしません。
- 日本スポーツ協会は、本養成講習会における受講管理を業務委託いたします。業務委託にあたっては、本会と委託先の間で個人情報保護に関する覚書を締結し、個人情報の取り扱いについては十分注意を払っております。
- 本会個人情報取り扱いについては、日本スポーツ協会HPからご覧いただけます。

トップページ > 個人情報保護方針・特定個人情報基本方針

<http://www.japan-sports.or.jp/privacypolicy/tabid/102/Default.aspx>



## 共通科目Ⅲ集合講習会 受講会場一覧

都市	会場番号	期 日	会場
東京	第 1 会場	7月26日(金) ~ 7月29日(月)	<b>ベルサール神田</b> 〒101-0053 東京都千代田区神田美土町7 TEL:03-5281-3053
	第 2 会場	8月22日(木) ~ 8月25日(日)	<b>KFCホール</b> 〒136-0075 東京都墨田区横網1-6-1 TEL03-5610-5801
	第 3 会場	9月20日(金) ~ 9月23日(月・祝)	<b>ベルサール神保町アネックス</b> 〒101-0051 東京都千代田区神田神保町2-36-1 TEL:03-3346-1396
	第 4 会場	10月17日(木) ~ 10月20日(日)	<b>ベルサール九段</b> 〒102-0073 東京都千代田区九段北1-8-10 TEL03-3261-5014
	第 5 会場 ※1	8月31日(土) ~ 9月1日(日) 9月7日(土) ~ 9月8日(日)	<b>日本体育大学世田谷キャンパス</b> 〒158-8508 東京都世田谷区深沢7-1-1
名古屋	第 6 会場	11月8日(金) ~ 11月11日(月)	<b>TKP名古屋駅前カンファレンスセンター</b> 〒450-0002 愛知県名古屋市 中村区名駅2-41-5 CK名駅前ビル TEL:052-569-5020
大阪	第 7 会場	8月9日(金) ~ 8月12日(月・祝)	<b>ホテルマイステイズ新大阪カンファレンスセンター</b> 〒532-0011 大阪府大阪市淀川区西中島6-2-19 TEL:06-6302-5571
	第 8 会場 ※2	8月上旬~中旬	<b>大阪体育大学</b> 〒590-0496 大阪府泉南郡熊取町朝代台1-1
	第 9 会場	10月18日(金) ~ 10月21日(月)	<b>ホテルマイステイズ新大阪カンファレンスセンター</b> 〒532-0011 大阪府大阪市淀川区西中島6-2-19 TEL:06-6302-5571
福岡	第 10 会場	8月2日(金) ~ 8月5日(月)	<b>TKPガーデンシティ博多新幹線口</b> 〒812-0012 福岡県福岡市博多区博多駅中央街5-14 TEL:092-432-7250

- ※1 第5会場「日本体育大学」については、開催期日が多少前後する可能性があります。  
開催期日に変更が生じた場合は、変更時に第5会場(日本体育大学)にお申込みされている方にメールでその旨をご連絡するとともに、受講決定通知時に同封する会場変更Googleフォーム内でお知らせを掲載予定です。
- ※2 第8会場「大阪体育大学」については、前期・後期の2週で実施予定です。詳細が確定後、第8会場(大阪体育大学)にお申込みされている方にメールでその旨をご連絡するとともに、受講決定通知時に同封する会場変更Googleフォーム内でお知らせを掲載予定です。

## 共通科目Ⅲ集合講習会 基本日程表(予定)

	1日目	2日目	3日目	4日目
9:00		場作り(導入) 【10分】	場作り(導入) 【10分】	場作り(導入) 【10分】
10:00		コーチング環境を整えよう	年間計画を立ててみよう	様々なコーチング環境について 考えてみよう
10:30	受付 オリエンテーション 場作り(導入) 【30分】	【80分】	【80分】	【80分】
11:00	日本スポーツ協会が推進するスポーツとは? その中で求められる 公認スポーツ指導者の役割とは? 【60分】	人のつながりを最適化しよう	アウトカンプベースの練習作りと 評価をしてみよう	コーチの資質能力を まとめてみよう
12:00	昼食	昼食	昼食	昼食
13:00	コーチングの課題を整理しよう	対人関係の問題解決法について 考えてみよう	スキル向上に焦点をあてた 練習を組み立ててみよう	コーチ自身の幸福について 考えてみよう
14:00	【60分】	【120分】	【90分】	【60分】
15:00	プレーヤーズセンタードな コーチングを実践しよう		コーチングセッションの 運営力を高めよう	コーチ自身の成長の計画を 立ててみよう
16:00	【120分】	スポーツ科学を活用しよう	【90分】	【60分】
17:00	コーチングにおける 倫理的判断力を高めよう	【150分】	試合でベストパフォーマンスを 出すための準備をしよう	コーチング実践ポートフォリオを まとめよう
17:30	【90分】	【30分】	【90分】	【60分】
18:00	事故の予防と 対処法について考えよう	2日目の振り返り 【30分】	3日目の振り返り 【30分】	
19:00	【90分】			
19:30	1日目の振り返り 【30分】			
	計480分 8時間	計480分 8時間	計480分 8時間	計360分 6時間

- ※最終日は講義後に事務連絡をし、その後解散となります。  
※この基本日程表は予定のため、変更になる場合があります。

# 共通科目Ⅲ集合講習会 会場案内図

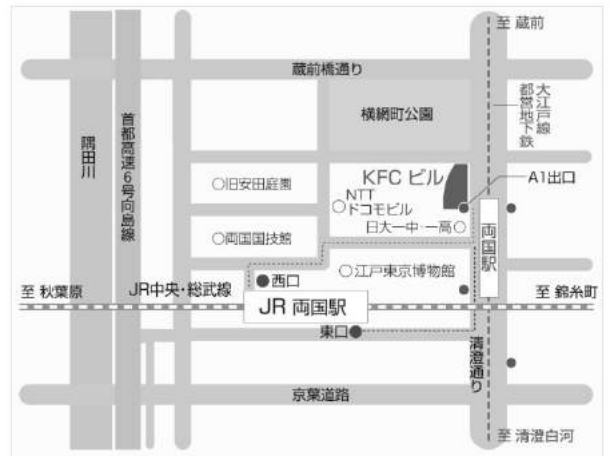
## 第1会場(東京)「ベルサール神田」

住所	〒101-0053 東京都千代田区神田美土代町7 住友不動産神田ビル2・3F
交通	「小川町駅」B6出口徒歩2分(新宿線) 「新御茶ノ水駅」B6出口徒歩2分(千代田線) 「淡路町駅」A6出口徒歩3分(丸ノ内線) 「神田駅」北口徒歩7分(JR線) 「神田駅」4番出口徒歩7分(銀座線) 「大手町駅」C1出口徒歩8分(半蔵門線,丸ノ内線,東西線,三田線,千代田線)
TEL	03-5281-3053



## 第2会場(東京)「KFCホール」

住所	〒136-0075 東京都墨田区横綱1-6-1
交通	都営地下鉄大江戸線「両国駅」A1出入口に直結 JR中央・総武線「両国駅」東口より徒歩約6分 JR中央・総武線「両国駅」西口より徒歩約7分
TEL	03-5610-5801



## 第3会場(東京)「ベルサール神保町アネックス」

住所	〒101-0051 東京都千代田区神田神保町2-36-1 住友不動産千代田ファーストウイング1F
交通	「神保町駅」A2番出口徒歩2分(半蔵門線・新宿線・三田線) 「九段下駅」5番出口徒歩5分(東西線・半蔵門線・新宿線) 「水道橋駅」西口徒歩7分(JR線) 「飯田橋駅」A2出口徒歩12分(JR線・有楽町線・南北線・大江戸線)
TEL	03-3346-1396



## 第4会場(東京)「ベルサール九段」

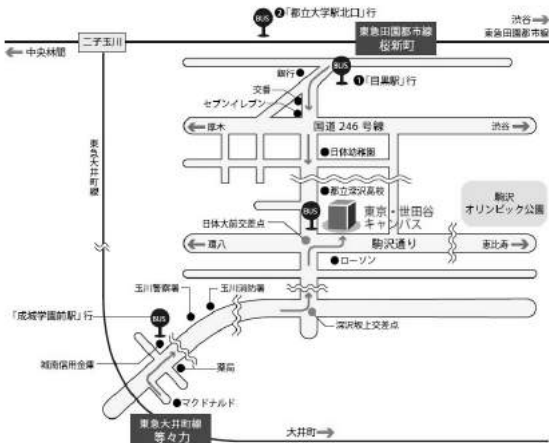
住所	〒102-0073 東京都千代田区九段北1-8-10 住友不動産九段ビル3・4F
交通	「九段下駅」7番出口徒歩3分(東西線) 「九段下駅」5番出口徒歩3分(半蔵門線・新宿線) 「神保町駅」A2出口徒歩7分(半蔵門線・新宿線・三田線) 「飯田橋駅」東口徒歩10分(JR線) 「水道橋駅」A2出口徒歩10分(三田線)
TEL	03-3261-5014



# 共通科目Ⅲ集合講習会 会場案内図

## 第5会場(東京)「日本体育大学世田谷キャンパス」

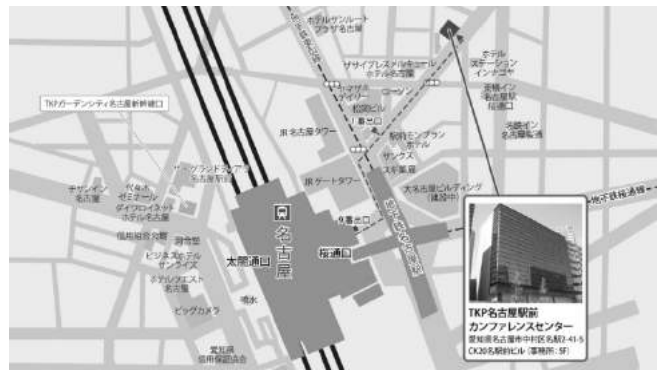
住所	〒158-8508 東京都世田谷区深沢7-1-1
交通	「桜新町駅」徒歩15分(東急田園都市線)、バス5分 「等々力駅」徒歩25分(東急大井町線)、バス10分
TEL	



<http://www.nittai.ac.jp/access/tokyo.html>

## 第6会場(名古屋)「TKP名古屋駅前カンファレンスセンター」

住所	〒450-0002 愛知県名古屋市中村区名駅2-41-5 CK20名駅前ビル
交通	JR東海道本線 名古屋駅 桜通口 徒歩5分 名古屋市営桜通線 名古屋駅 1出口 徒歩3分 名古屋市営東山線 名古屋駅 1出口 徒歩3分 名鉄名古屋本線 名鉄名古屋駅 徒歩5分 JR関西線 名古屋駅 桜通口 徒歩5分 JR東海 中央線 名古屋駅 桜通口 徒歩5分
TEL	052-569-5020



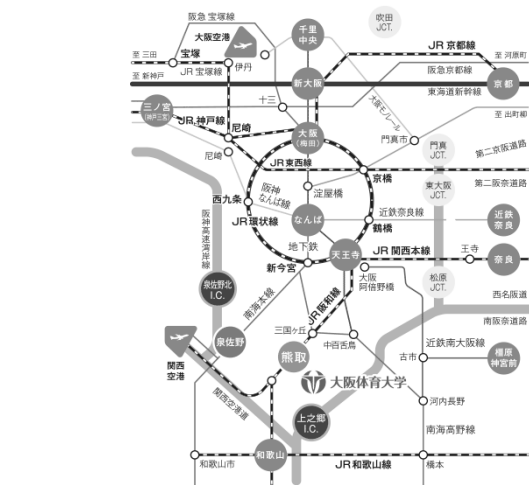
## 第7・9会場(大阪)「ホテル新大阪カンファレンスセンター(旧チザンホテル新大阪)」

住所	〒532-0011 大阪府大阪市淀川区西中島6-2-19
交通	JR新大阪駅より徒歩約5分 地下鉄御堂筋線新大阪駅(7番出口)より徒歩約5分 地下鉄御堂筋線西中島南方駅(1番出口)より徒歩約5分
TEL	06-6302-5571



## 第8会場(大阪)「大阪体育大学」

住所	〒590-0496 大阪府泉南郡熊取町朝代台1-1
交通	JR熊取駅よりバス約15分
TEL	



## 共通科目Ⅲ集合講習会 会場案内図

<b>第10会場(福岡)</b> <b>「TKPガーデンシティ博多新幹線口」</b>	
住所	〒812-0012 福岡県福岡市博多区博多駅中央街5-14 福さ屋本社ビル
交通	JR鹿児島本線 博多駅 筑紫口 徒歩1分 福岡市地下鉄空港線 博多駅 筑紫口 徒歩1分
TEL	092-432-7250
	

# 指導者マイページ 利用マニュアル

公益財団法人 日本スポーツ協会



1

## <申し込みの流れ>

- ① 指導者マイページ登録・ログイン
- ② 養成講習会への申し込み
- ③ 申し込み後の確認 ほか

2



## ① 指導者マイページ登録・ログイン

日本スポーツ協会のHPから指導者マイページにアクセスしてください  
<https://www.japan-sports.or.jp/>



ログイン画面QRコード



### SERVICES

サービス



指導者  
マイページ



スポーツ少年団  
登録システム



体力測定  
(運動適性テスト)



スポーツドクター・  
スポーツデンティスト  
検索



JSPO写真集



JSPO動画集

3

## 公認スポーツ指導者資格(※)を

※コーチ1、コーチ2、ジュニアスポーツ指導員、スポーツプログラマーなど  
(ただし、「スポーツリーダー」は除く)

### ■持っている方

マイページを利用したことがある  
⇒**スライド番号5** へお進みください

マイページを利用したことがない  
⇒**スライド番号6** へお進みください

### ■持っていない方、スポーツリーダー・少年団認定員の方、 (はじめて養成講習会を受講される方)

⇒**スライド番号7** へお進みください

4

## ■公認スポーツ指導者資格をお持ちで、マイページを利用したことがある方

登録番号（7桁）または登録メールアドレスを入力してください。  
パスワードはご自身で設定したものを入力してください。 ※



### <パスワードを忘れた方>

ログインボタンの下にある「パスワードがわからない方はこちら」をクリックのうえ、パスワードを再設定してください。

## ② 養成講習会への申し込み

へお進みください

5

## ■公認スポーツ指導者資格をお持ちで、マイページを利用したことがない方

ログイン画面の「パスワードがわからない方はこちら」をクリックのうえ、マイページ登録を行ってください。



### <「送信する」を押しても登録画面に進まない場合>

既に利用登録されている可能性があります。

以前に登録いただいたアドレス宛にメールが届きますので、その内容に従って設定を行ってください。

お問い合わせ先

公認スポーツ指導者登録係（03-5148-1763）

受付時間:10:00~17:00（土日祝日を除く）

## ② 養成講習会への申し込み

へお進みください

6

## ■公認スポーツ指導者資格をお持ちでない方

または **スポーツリーダー・少年団認定員の方（初めて養成講習会を受講される方）**

指導者マイページを利用するにはアカウントが必要になりますので、ログイン画面の「新規登録」をクリックしてください。



7

メールアドレスを入力し、「送信する」をクリックしてください。  
届いたメールに記載のURLから、新規登録を行ってください。



### マイページの新規登録

- メールアドレスを入力してください。

メールアドレス <small>必須</small>	<input type="text"/>
メールアドレス(確認) <small>必須</small>	<input type="text"/>

※ 「mail@my.japan-sports.or.jp」から送信されるメールに記載のURLをクリックいただくことで、アカウント登録画面が開きます。  
※ 迷惑メールと判断され、迷惑メールフォルダへ入ってしまう、またはメールが届かない場合があります。  
「mail@my.japan-sports.or.jp」を受け取れるよう、あらかじめ受信設定をお願いいたします。

前の画面に戻る

送信する

クリック

# 登録画面に必要事項を入力し、アカウント確認画面に進んでください

## アカウント登録

■ アカウント情報を登録してください。

姓 <small>必須</small>	<input type="text"/>	名 <small>必須</small>	<input type="text"/>
姓(カナ) <small>必須</small>	<input type="text"/>	名(カナ) <small>必須</small>	<input type="text"/>
姓(ローマ字) <small>必須</small>	<input type="text"/>	名(ローマ字) <small>必須</small>	<input type="text"/>
生年月日 <small>必須</small>	--- ▾ -- ▾ -- ▾	性別	男性 ▾
自宅電話番号 <small>必須</small>	ハイフン「-」を含む半角英数字で入力 例 080-0001-1111	連絡先電話番号 <small>必須</small>	ハイフン「-」を含む半角英数字で入力 例 080-0001-1111
主な活動都道府県 <small>必須</small>	選択した都道府県の体育（スポーツ）協会・競技団体から、研修会開催等に関するご案内が届くことがあります。		
郵便番号1 <small>必須</small>	ハイフン「-」を含む半角英数字で入力 例 111-0001		
住所1 <small>必須</small> <small>(都道府県から記入ください)</small>	<input type="text"/>		

※本パスワードは半角英数と"!#%&()><,<,.?>"の組合せて6文字以上12文字以内に設定してください。

■ 「公認スポーツ指導者登録規程および細則」「個人情報取り扱いについて」「指導者マイページ利用規約」をお読みいただき、「同意する」にチェックを入れ、「同意して登録する」ボタンをクリックしてください。

第2条（登録の方法）  
資格登録にあたっては、登録規程第9条に基づき、登録申請をおこない、本細則第6条に定める登録料の納入が完了した者を公認スポーツ指導者として認定する。

第3条（登録の単位）  
登録は、本会公認スポーツ指導者制度に定める資格毎に行うものとする。  
2.すでに1資格以上登録している指導者が新たに資格を登録した時には、その新たに登録した資格の有効期限はすでに登録している資格と同一の期日とする。

同意する  **チェック**  **クリック**

9

# 確認画面の内容で問題なければ「登録する」をクリックします

## アカウント確認

■ アカウント情報を確認してください。

姓 <small>必須</small>	体協	名 <small>必須</small>	太郎
姓(カナ) <small>必須</small>	タイキョウ	名(カナ) <small>必須</small>	タロウ
姓(ローマ字) <small>必須</small>	taikyo	名(ローマ字) <small>必須</small>	taro
生年月日 <small>必須</small>	1927-05-30	性別	男性
自宅電話番号 <small>必須</small>	03-3481-0000	連絡先電話番号	03-3481-0000
郵便番号1	150-8050		
住所1 <small>必須</small>	渋谷区神南 1 - 1 - 1		
郵便番号2			
住所2			
郵便物送付先	住所1		
職種	その他		
勤務先名			
メールアドレス <small>必須</small>	taikyo@mail.jp		
パスワード <small>必須</small>	*****		

**クリック**

10

入力いただいたメールアドレスに「mail@my.japan-sports.or.jp」から本登録用メールが送信されますので、青い文字のURLをクリックします。（クリックしても開かない場合は、URLをコピー&貼り付けしてください）

#### <メールが届かない場合>

上記アドレスからのメールが、迷惑メールに振り分けられていないかご確認ください。本登録用メールが確認できない場合は、アカウントを一旦削除する必要がありますので、公認スポーツ指導者登録係（03-5148-1763）までお問い合わせください。

<b>確認メールの送信をしました</b>
ご登録いただいたEメールアドレスにご案内メールを送信いたしました。メールを確認し、本文にあるURL(https://my.japan-sports.~)をクリックしてください。本登録画面が開きます。

体協太郎 様（受講者ID：〇〇〇）

日本スポーツ協会受講者マイページのご利用ありがとうございます。

下記URLにアクセスし、本登録手続きに進んでください。

（本メールを受信しただけでは、まだ受講者マイページの登録は完了していませんのでご注意ください。）

■下記URLをクリックし、マイページ本登録をおこなってください。

<http://jasa-edu-my-staging.sports-it.jp/accounts/refer/OO>

クリックまたは  
コピー&貼り付け

URL（アドレス）が長く、改行している場合、URL全てをコピーブラウザの「アドレス」または「場所」入力欄に貼りつけて「Enter」を押してください。その際、先頭や途中にスペースが入らないようご注意ください。

※本メールは自動で送信されています。本メールにご返信いただきましても対応しかねますので、ご注意ください。

※このメールにお心当たりがない方は、お手数をおかけいたしますが、下記の日本スポーツ協会公認スポーツ指導者係までお問い合わせください。

11

アカウント登録時に設定したパスワードを入力し、「本登録を行う」をクリックしてください。（登録完了となります）

別途、本登録確認のメールが届きます。

以降は、ログイン画面よりマイページID、パスワードを入力してマイページにログインしてください

<b>登録確認</b>	
■ 登録されたメールアドレスを確認のうえ、パスワードを入力してください。入力が完了したら「本登録を行う」ボタンをクリックしてください。	
メールアドレス	example@xxx.jp
パスワード	設定したパスワードを入力
<b>本登録を行う</b> ← クリック	

② 養成講習会への申し込み

へお進みください

12

## ② 養成講習会への申し込み

指導者マイページ（トップページ）の左メニュー  
「資格を取得する」から「資格を取りたい」をクリック



13

## ② 養成講習会への申し込み

「養成講習会を探す」をクリック

The screenshot shows the '資格を取りたい (養成講習会等)' page. The top navigation bar includes the JSPOR logo, 'JSPOR-朗様' (JSPOR-朗様), 'ログアウト' (Logout), and '設定変更' (Change Settings) links. The main content area has a breadcrumb trail: 'トップページ' (Home) > '資格を取りたい (養成講習会等)' (I want to get a qualification (training courses, etc.)). The main heading is '資格を取りたい (養成講習会等)'. The text explains that to obtain a JSPOR-recognized sports instructor qualification, one must complete a training course. It lists common subjects (共通科目) and specialized subjects (専門科目). A button '養成講習会を探す' (Search for training courses) is highlighted with an arrow. Below the button, there is a note about exemptions from training and exams, and a link to the exemption application page. On the right side, there are three promotional banners: 'フェアプレイとは、ルールを守ること' (Fair play is about following the rules), '総合型地域スポーツクラブ メールマガジン' (General-type regional sports club email magazine), and '熱中症予防' (Heatstroke prevention).

14

- ①受講する資格にチェックをいれて「検索」をクリック
- ②表示される養成講習会の「詳細」をクリック

SPORT  
JSPG OFFICIAL LICENSE

J S P O 一 郎 様  
Last Login: 2019/01/10

ログアウト  
設定変更

トップページ 資格を取りたい (養成講習会等)

養成講習会検索

資格

該当資格にチェック

コーチ1 (指導員)  コーチ2 (上級指導員)

コーチ3 (コーチ)  コーチ4 (上級コーチ)

教師  上級教師

スポーツプログラマー  フィットネストレーナー

ジュニアスポーツ指導員  アスレティックトレーナー

スポーツドクター  スポーツ栄養士

アシスタントマネジャー  クラブマネジャー

スポーツリーダー  スポーツトレーナー1級

スポーツトレーナー2級  スポーツデンティスト

競技

クリックして展開

下記で条件を指定して絞り込むことができます。

講習会コード

講習会名

検索

クリック①

44件

講習会コード	講習会名	資格名	詳細
CC001	公認陸上競技コーチ3 (JAAFコーチ) 養成講習会	陸上競技コーチ3	詳細
CC002	公認水泳コーチ3養成講習会	水泳コーチ3	詳細

クリック②

15

当該年度の養成講習会の「詳細」をクリック

※募集している講習会がない場合には講習会情報は表示されません

<参考イメージ>

養成講習会詳細

講習会名	公認陸上競技コーチ3 (JAAFコーチ) 養成講習会
資格名	陸上競技コーチ3
説明文	公認陸上競技コーチ資格取得のための養成講習会です。 ※募集していない期間は講習会開催は表示されません ※申込にあたっては、以下のURLより「受講の手引き」をご熟読ください。 http://www.japan-sports.or.jp/coach/tabid/210/Default.aspx ※「認証コード」は受講条件に該当する方に、中央競技団体から案内されるコードです。認証コード、受講条件等については中央競技団体にご確認ください。
添付資料	

講習会開催コード	講習会名	講習開催年度	主催団体	募集期間	状況
2019CC001	2019年度公認陸上競技コーチ3養成講習会	2019	公益財団法人日本陸上競技連盟		詳細

クリック

講習会名、金額等の内容を確認のうえ、画面下の「申込」をクリック

会場・日程

会場セット名	会場名	日程	備考

戻る 申込

クリック

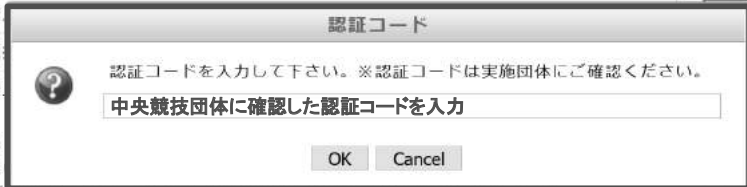
16

認証コードを求められた場合は、  
中央競技団体に確認いただいた認証コードを入力の上、「OK」をクリック


<参考イメージ>

公認陸上競技コーチ3（JAAFコーチ）養成講習会 2019年度公認陸上競技コーチ3養成講習会

講習会名	公認陸
資格名	陸上競
説明文	公認陸 ※募集 ※申込 http://www.japan-sports.or.jp/coach/tabid/210/Default.aspx ※「認証コード」は受講条件に該当する方に、中央競技団体から案内されるコードです。認証コード、受講条件等については中央競技団体にご確認ください。
添付資料	



開催名	2019年度公認陸上競技コーチ3養成講習会
申込開始日	2019/01/01
申込終了日	2019/03/22
主管団体	公益財団法人日本陸上競技連盟
説明文	
添付資料	



画面中段の「個人情報」を確認、「連絡先情報（携帯TELほか）」を入力

**連絡先情報**

自宅FAX  
住所：携帯を持っていない方は、日中に連絡を取ることができる電話番号をご記入ください

携帯TEL

携帯e-mail

住所：携帯e-mailについては、講習会や練習試合開催時などにおいて、選手会との連絡業務の連絡が滞りなく行われるようにするためであり、連絡の滞りも発生することはありません。

共通科目Ⅲ集合講習会の受講希望会場を選択してください。

<共通科目Ⅲを免除申請する場合>

第一希望には「共通Ⅲ免除（第一希望欄用）」を選択

第二希望には「共通Ⅲ免除（第二希望欄用）」を選択

<参考イメージ>

会場

名称	第一希望	第二希望	第三希望	第四希望	第五希望
2019年度共通科目Ⅲ集合講習会	第1会場(東京)				
免除申請		第1会場(東京) 第2会場(東京) 第3会場(東京) 第4会場(東京)			
免除の実施	<input type="radio"/> する <input checked="" type="radio"/> しない				



共通科目・専門科目の免除申請を行ってください

「免除の実施」⇒する・しない のいずれかを選択

「共通科目」⇒該当するものにチェックのうえ、必要事項を入力

「専門科目」⇒する・しない のいずれかを選択（資格により異なります）

免除申請

<参考イメージ>

The screenshot shows a web form for exemption applications. It is divided into three main sections: '免除の実施' (Implementation of exemption), '共通科目' (General subjects), and '専門科目' (Specialized subjects).  
1. '免除の実施': Radio buttons for 'する' (checked) and 'しない'.  
2. '共通科目': Radio buttons for '日本スポーツ協会公認資格有資格者として免除を行う' (checked) and '免除適応コース共通科目修了証明書取得者として免除を行う'. Below the first option, there are input fields for '資格名' (Example: アスレティックトレーナー), '登録番号' (0123456 (7桁)), and '有効期限'. A black arrow points to this section with the text 'クリック または入力'.  
3. '専門科目': Radio buttons for 'しない' and '免除対象資格により、免除を行う'. Below the second option, there is an input field for '資格名' and a text box containing the instruction: '水泳教師・上級教師を受講される方は、専門科目修了証明書の添付は不要です。'. A black arrow points to this section with the text 'いずれかを選択'.

公認スポーツ指導者資格（有効期間内）による免除の場合、免除書類（登録証）の添付は不要です。複数の免除申請を組み合わせる場合は、該当する免除書類を全て添付のうえ、「その他免除理由」に具体的に記入してください。

19

受講動機を忘れずに入力してください

The screenshot shows the 'その他' (Other) section of the form. It has a label '受講動機\*' and a text input field containing the text '具体的に入力してください'.

免除申請をする方は、必ず免除証明書類を添付してください。

※携帯電話のカメラ等で撮影したデータ（写真、PDFデータ等）を添付してください

- ① 「追加」をクリックすると、「ファイルを選択」が表示されますので、添付するデータを選択してください。
- ② 2つ以上のデータを添付する際は同様に「追加」をクリックしてください

This block contains three screenshots illustrating the file upload process.  
1. A screenshot of the '添付書類' (Attach documents) section with a button labeled '追加' (Add). A black arrow points to the button with the text '①クリック'.  
2. A screenshot of the '添付書類' section showing a button labeled 'ファイルを選択' (Select file) and the text '選択されていません'. A black arrow points to the button with the text '②クリック'.  
3. A screenshot of a Windows file explorer window with the text '添付するデータを選択' (Select data to attach) overlaid on it.

20

## 「スポーツ指導者の活動に関する調査」に回答のうえ「確認」をクリック

指導対象 (レベル)	あてはまるものすべてにチェックしてください。 <input checked="" type="checkbox"/> 1.初心者 <input checked="" type="checkbox"/> 2.初級者 <input checked="" type="checkbox"/> 3.中級者 <input type="checkbox"/> 4.上級者
---------------	--

※本講習会受講に際し取得した個人情報は、プライバシー保護に十分配慮致します。またご回答いただきました回答は個人が特定されないで集計し、個人名が特定されるような公表をすることはいたしません。

本個人情報取り扱いについて  
<http://www.japan-sports.or.jp/privacypolicy/tabid/102/Default.aspx>

戻る **確認** ← クリック

内容を確認のうえ、画面下の「登録」をクリックすれば手続きは完了です

Q4.「今後の場所・領域で活動したいか」についてお答えください。	指導領域 ボートクラブを含む]
	指導対象(世代等) 6.社会大 7.高齢者
	指導対象(性別) 1.男性 2.女性
	指導対象(レベル) 1.初心者 2.初級者

戻る **登録** ← クリック

### ③ 申し込み後の確認 ほか

へお進みください

21

## ③ 申し込み後の確認 ほか

指導者マイページ（トップページ）に「講習会申込履歴」と「申込科目情報」が表示されます。  
 ※申込科目は「申込中」と表示されます。

免除科目（過去に修了している場合を含む）は、「保有科目情報」に表示されます。

<参考イメージ>

講習会申込履歴
<b>2019年度公認陸上競技コーチ3養成講習会</b>
受講番号： 陸上競技コーチ3
未承認

保有科目情報
共通科目 I
免除 取得日：2019/01/09

申込科目情報	
共通科目 III	陸上競技コーチ3専門科目
公認陸上競技コーチ3 (JAAF コーチ) 養成講習会	公認陸上競技コーチ3 (JAAF コーチ) 養成講習会
申込中	申込中

22

### ③ 申し込み後の確認 ほか

#### <申し込み内容について確認事項(添付の不備など)がある場合>

日本スポーツ協会または実施中央競技団体より連絡（差戻し）がありますので、指導者マイページの「講習会申込履歴」から内容を確認のうえ「再申請」してください。  
※差戻しがあった場合は、登録アドレス宛に通知が届きます

**講習会申込履歴**

---

**2019年度公認陸上競技コーチ3養成講習会** ← クリック

受講番号：  
陸上競技コーチ3

本人への差し戻し

#### <参考イメージ>

##### 連絡事項

ステータス	本人への差し戻し
連絡事項	免除書類を添付してください。

戻る 編集 ← クリック

Q3.「今後どの場所・領域で活動することを想定しているか」についてお答えください。	指導対象（世代等）	1.～幼児
	指導対象（性別）	1.男性
	指導対象（レベル）	1.初心者
	指導対象	スポーツクラブを含む

戻る 再申請 ← クリック

23

#### <申込が認められた場合>

「講習会申込履歴」のステータスが「未承認」から「承認済」となります（登録メールアドレス宛に通知が届きます）  
「受講番号」は講習会受付等で確認いたしますので忘れずにお控えください

#### <参考イメージ>

**講習会申込履歴**

---

**2019年度公認陸上競技コーチ3養成講習会**

受講番号：219CC00005

陸上競技コーチ3

承認済

「申込科目情報」のステータスは、受講料の納入確認後に「申込中」から「受講中」となります

<p><b>申込科目情報</b></p> <table border="0" style="width: 100%;"> <tr> <td style="width: 50%;"><u>共通科目Ⅲ</u></td> <td style="width: 50%;"><u>陸上競技コーチ3専門科目</u></td> </tr> <tr> <td>公認陸上競技コーチ3（JAAF コーチ）養成講習会</td> <td>公認陸上競技コーチ3（JAAF コーチ）養成講習会</td> </tr> <tr> <td style="text-align: center;"><span style="border: 1px solid black; padding: 2px;">申込中</span></td> <td style="text-align: center;"><span style="border: 1px solid black; padding: 2px;">申込中</span></td> </tr> </table>	<u>共通科目Ⅲ</u>	<u>陸上競技コーチ3専門科目</u>	公認陸上競技コーチ3（JAAF コーチ）養成講習会	公認陸上競技コーチ3（JAAF コーチ）養成講習会	<span style="border: 1px solid black; padding: 2px;">申込中</span>	<span style="border: 1px solid black; padding: 2px;">申込中</span>	<p><b>申込科目情報</b></p> <table border="0" style="width: 100%;"> <tr> <td style="width: 50%;"><u>共通科目Ⅲ</u></td> <td style="width: 50%;"><u>陸上競技コーチ3専門科目</u></td> </tr> <tr> <td>公認陸上競技コーチ3（JAAF コーチ）養成講習会</td> <td>公認陸上競技コーチ3（JAAF コーチ）養成講習会</td> </tr> <tr> <td style="text-align: center;"><span style="border: 1px solid black; padding: 2px;">受講中</span></td> <td style="text-align: center;"><span style="border: 1px solid black; padding: 2px;">受講中</span></td> </tr> </table>	<u>共通科目Ⅲ</u>	<u>陸上競技コーチ3専門科目</u>	公認陸上競技コーチ3（JAAF コーチ）養成講習会	公認陸上競技コーチ3（JAAF コーチ）養成講習会	<span style="border: 1px solid black; padding: 2px;">受講中</span>	<span style="border: 1px solid black; padding: 2px;">受講中</span>
<u>共通科目Ⅲ</u>	<u>陸上競技コーチ3専門科目</u>												
公認陸上競技コーチ3（JAAF コーチ）養成講習会	公認陸上競技コーチ3（JAAF コーチ）養成講習会												
<span style="border: 1px solid black; padding: 2px;">申込中</span>	<span style="border: 1px solid black; padding: 2px;">申込中</span>												
<u>共通科目Ⅲ</u>	<u>陸上競技コーチ3専門科目</u>												
公認陸上競技コーチ3（JAAF コーチ）養成講習会	公認陸上競技コーチ3（JAAF コーチ）養成講習会												
<span style="border: 1px solid black; padding: 2px;">受講中</span>	<span style="border: 1px solid black; padding: 2px;">受講中</span>												

24

## <集合講習会を受講した場合>

「申込科目情報」のステータスが後日「受講済」となります。

※ステータス変更までに1～2か月ほどかかりますので、予めご了承ください。

### <参考イメージ>



## <科目を修了した場合／科目が免除の場合>

「保有科目情報」に該当科目が表示されます（「講習会」or「免除」と表示）



25

## <ステータス表記一覧>

### ■講習会申込履歴

「未承認」：当該講習会への申し込み内容を確認中です

「承認済」：申し込みが承認されております。受講決定通知をご確認ください

### ■申込科目情報

「申込中」：受講申し込み手続きが完了している状況です

「受講中」：受講料の支払いが完了し、講習会を受講中の状況です

「受講済」：集合講習会を受講済みであることを示します

※「受講済」へのステータスの更新については、  
受講後お時間をいただいておりますので、予めご了承ください

### ■保有科目情報

「申込科目」のうち修了した科目が表示されます

「講習会」：講習会を修了し科目を保有したことを示します

「免除」：免除要件を満たし科目を保有したことを示します



必要な科目を全て保有し、登録手続きを完了することで資格取得となります

26

## <登録情報の変更について>

住所、連絡先等がお申し込みいただいた内容から変更となった場合は、指導者マイページから忘れずに修正を行ってください。



### 登録情報

#### 登録情報の確認・変更

あなたの現在の登録情報は以下のとおりです。変更がある場合は該当する項目に新しい情報を入力のうえ「変更する」ボタンをクリックしてください。お名前、生年月日、性別の変更がある方はお手数ですが公認スポーツ指導者登録係(03-5148-1763)までご連絡ください。

登録番号 (7桁)	
主な活動都道府県	東京都 <input type="button" value="必須"/>
	<small>選択した都道府県の体育(スポーツ)協会・競技団体から、研修会開催等に関するご案内が届くことがあります。</small>
氏名	J S P O 一朗
フリガナ	ジェイスポイチロウ
ローマ字	JSPo ICHIRO
メールアドレス	jspo@sports.jp <input type="button" value="必須"/> <a href="#">メールアドレス変更</a>
パスワード	<a href="#">パスワード変更</a>

27



## スポーツ指導者の活動に関する調査

公認スポーツ指導者養成講習会への申込みにあたり、下記事項にもお答え下さい。

Q1 あなたが講習会を受講する理由は何ですか。(あてはまるものすべてに☑)

- 1. 自身の資質向上のため
- 2. 社会的認知を得るため
- 3. 周りの人からの薦めで
- 4. 競技団体の薦めで
- 5. 大会出場に必要なため
- 6. 指導対象者に認めてもらうため
- 7. 将来のスポーツ指導のため
- 8. その他( )

-----  
上記 1～8 の中で本講習会受講の最大の理由を 1 つ選び、その項目の番号をお答えください。

最大の理由・・・( )

Q2 過去 1 年間に少なくとも 1 回以上、スポーツ指導を行いましたか。

- A.行った
  
- B.行っていない  
(過去 1 年間には行っていないが、それ以前に行っていた)
  
- C. 行っていない  
(これまで指導を行ったことがない)

Q3 下記項目について、Q2で「A」を選択した方は「現在の指導状況」を、「B」・「C」を選択した方は「今後どの場所・領域で活動することを想定しているか」についてお答えください。

<p>指導場所 (あてはまるものすべてに☑)</p>	<p><input type="checkbox"/>1. 公共の施設  <input type="checkbox"/>2. 総合型地域スポーツクラブ  <input type="checkbox"/>3. 小・中・高校の学校施設  <input type="checkbox"/>4. 大学・高専等の学校施設  <input type="checkbox"/>5. 民間の施設  <input type="checkbox"/>6. 職場の施設  <input type="checkbox"/>7. 個人宅(自宅を含む)  <input type="checkbox"/>8. 福祉・医療施設</p>
<p>指導領域 (あてはまるものすべてに☑)</p>	<p><input type="checkbox"/>1. 地域スポーツ [少年団・総合型地域スポーツクラブを含む]  <input type="checkbox"/>2. 中学校スポーツ  <input type="checkbox"/>3. 高校スポーツ  <input type="checkbox"/>4. 大学・高専等スポーツ  <input type="checkbox"/>5. プロスポーツ [チーム・個人を含む]  <input type="checkbox"/>6. 企業スポーツ [実業団契約社員・嘱託等を含む]  <input type="checkbox"/>7. 商業スポーツ [フィットネスクラブ・スイミングスクール・体操教室等]  <input type="checkbox"/>8. スポーツ組織・施設運営 [体育協会、体育館・スポーツセンター等]  <input type="checkbox"/>9. 福祉・医療関係</p>
<p>指導対象(世代等) (あてはまるものすべてに☑)</p>	<p><input type="checkbox"/>1. ~幼児  <input type="checkbox"/>2. 小学生  <input type="checkbox"/>3. 中学生  <input type="checkbox"/>4. 高校生  <input type="checkbox"/>5. 大学生・専門学校生  <input type="checkbox"/>6. 社会人  <input type="checkbox"/>7. 高齢者</p>
<p>指導対象(性別) (あてはまるものすべてに☑)</p>	<p><input type="checkbox"/>1. 男性   <input type="checkbox"/>2. 女性</p>
<p>指導対象(レベル) (あてはまるものすべてに☑)</p>	<p><input type="checkbox"/>1. 初心者  <input type="checkbox"/>2. 初級者  <input type="checkbox"/>3. 中級者  <input type="checkbox"/>4. 上級者</p>

Q2でB・Cを選択した方は終了です。

Q2でAを選択した方はQ4をお答えください。



※Q2でAを選択した方のみご回答ください。

Q4 下記項目について、「今後の場所・領域で活動したいか」をお答えください。

指導場所 (あてはまるものすべてに☑)	<input type="checkbox"/> 1. 公共の施設 <input type="checkbox"/> 2. 総合型地域スポーツクラブ <input type="checkbox"/> 3. 小・中・高校の学校施設 <input type="checkbox"/> 4. 大学・高専等の学校施設 <input type="checkbox"/> 5. 民間の施設 <input type="checkbox"/> 6. 職場の施設 <input type="checkbox"/> 7. 個人宅(自宅を含む) <input type="checkbox"/> 8. 福祉・医療施設
指導領域 (あてはまるものすべてに☑)	<input type="checkbox"/> 1. 地域スポーツ [少年団・総合型地域スポーツクラブを含む] <input type="checkbox"/> 2. 中学校スポーツ <input type="checkbox"/> 3. 高校スポーツ <input type="checkbox"/> 4. 大学・高専等スポーツ <input type="checkbox"/> 5. プロスポーツ [チーム・個人を含む] <input type="checkbox"/> 6. 企業スポーツ [実業団契約社員・嘱託等を含む] <input type="checkbox"/> 7. 商業スポーツ [フィットネスクラブ・スイミングスクール・体操教室等] <input type="checkbox"/> 8. スポーツ組織・施設運営 [体育協会、体育館・スポーツセンター等] <input type="checkbox"/> 9. 福祉・医療関係
指導対象(世代等) (あてはまるものすべてに☑)	<input type="checkbox"/> 1. ~幼児 <input type="checkbox"/> 2. 小学生 <input type="checkbox"/> 3. 中学生 <input type="checkbox"/> 4. 高校生 <input type="checkbox"/> 5. 大学生・専門学校生 <input type="checkbox"/> 6. 社会人 <input type="checkbox"/> 7. 高齢者
指導対象(性別) (あてはまるものすべてに☑)	<input type="checkbox"/> 1. 男性 <input type="checkbox"/> 2. 女性
指導対象(レベル) (あてはまるものすべてに☑)	<input type="checkbox"/> 1. 初心者 <input type="checkbox"/> 2. 初級者 <input type="checkbox"/> 3. 中級者 <input type="checkbox"/> 4. 上級者

本講習会受講希望者個人調書に記載いただいた個人情報は、公認スポーツ指導者育成団体が共同利用することとし、本講習会の運営・管理および諸連絡に使用します。

また、スポーツ指導者の活動に関する調査にて取得した情報は、個人が特定されないで集計し、個人名が特定されるような公表をすることはいたしません。

日本スポーツ協会は、本講習会における受講管理を業務委託いたします。業務委託先とは、個人情報保護に関する覚書を締結し、個人情報の取扱いについては、十分注意を払っております。

本会個人情報取り扱いについて⇒<http://www.japan-sports.or.jp/privacypolicy/tabid/102/Default.aspx>

<メモ>

A large, empty rounded rectangular box with a thin black border, intended for taking notes. The box is vertically oriented and occupies most of the page below the header.

# スポーツと、望む未来へ。

スポーツは、自ら進んで楽しむものであり、  
幸福の追求と健康で文化的な生活に欠かすことができない。  
人類共通の文化であり、新しいライフスタイルを創造し、  
フェアプレー精神で平和と友好に満ちた世界を築く。  
私たち日本スポーツ協会は、  
スポーツがあらゆる人々に一切の差別、格差なく享受され、  
誰もが望む社会の実現に貢献していくことを目指し、支えます。  
スポーツを愛するすべての人とともに。



公益財団法人

日本スポーツ協会

フェアプレイで  
日本を元気に  
あくしゅ、あいさつ、ありがとう



いざ、尋常に！



日本スポーツ協会は、スポーツ立国の実現のため、国民体育大会をはじめとする各種スポーツ大会の実施やスポーツ指導者の育成等を行うとともに、スポーツの持つ価値や意義を広くアピールし、国民の生きる力の育成と活力ある社会の構築に貢献していきます。また、日本をもっと元気にしたい。その思いから、「フェアプレイで日本を元気に」キャンペーンを展開しています。



公益財団法人

日本スポーツ協会

わたしたちは、「フェアプレイで日本を元気に」キャンペーンを応援しています。

asics

大塚製薬

mizuno

三井住友海上  
MS&AD INSURANCE GROUP

LAWSON

LOTTE

廣濟堂

セレスポ

ニチバン

日本文化出版

西鉄旅行

図書印刷